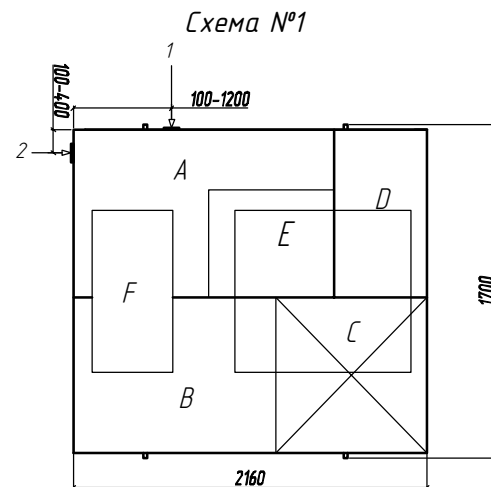
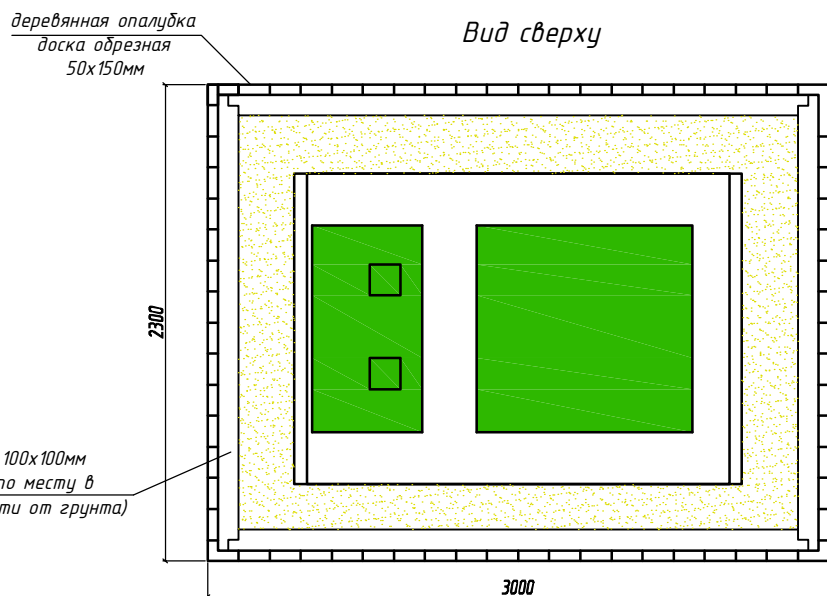
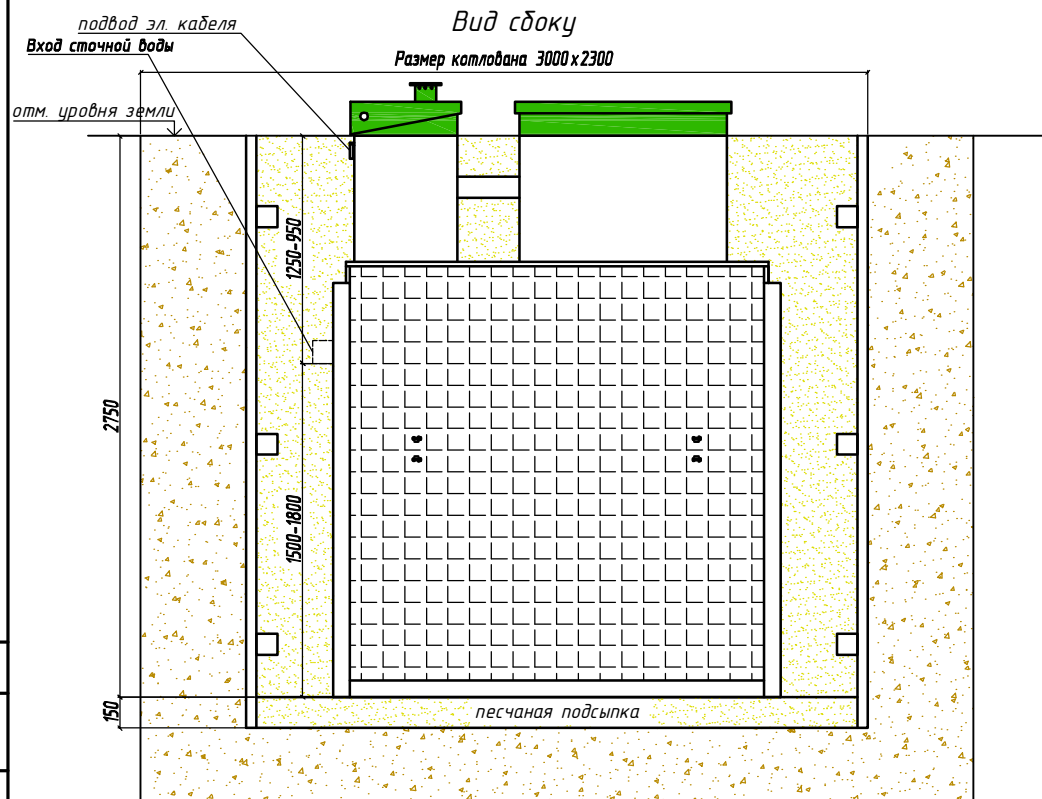


Монтажная схема ТОПАС 20 лонг. пр.



Габаритные размеры ТОПАС 20 лонг пр

Длина 2160 мм
 Ширина 1700 мм
 Высота 3000 мм
 Вес 680 кг.

A - приемная камера
 B - аэротенк
 C - вторичный отстойник
 D - стабилизатор активного ила
 F - компрессорный отсек
 E - накопительная ёмкость для насоса

1,2-варианты входа стоков (ввод трубы монтируется при ш/м, либо по желанию заказчика, в соответствии с размерами указанными на данной монтажной схеме на заводе изготовителя)

- выход чистой воды (труба Ø25 монтируется по месту, в любую сторону по усмотрению заказчика).

Монтажные и земляные работы проводить согласно СНиП 2.04.03-85 "Канализация. Наружные сети и сооружения".

	От дна установки до нижнего края трубы		От поверхности грунта до нижнего края трубы	
	min	max	min	max
Вход сточной воды	1500	1800	950	1250
Выход чистой воды	2150	2700	50	600

ПРИ МОНТАЖЕ ОБРАТИТЬ ОСОБОЕ ВНИМАНИЕ

Разработку котлоvana и монтаж станции производить при условии соблюдения правил техники безопасности проведения работ, с соблюдением требований действующей нормативной документации. Монтаж станции производить на песчаную подсыпку, станцию не подвергать ударам, обсыпку производить вместе с заливкой одновременно для компенсации внутреннего и внешнего давления.

* При определении отметки уровня земли предусмотреть будущее благоустройство участка, возможные ландшафтные работы (которые могут привести к изменению отметки уровня земли)

Изм	Колуч	Лист	№ докум	Подпись	Дата			
ООО ПО ТОПОЛ-ЭКО								
Локальные очистные сооружения						стадия	лист	листов
V= 4 м³/сут								
ТОПАС - 20 лонг пр.						ООО ПО ТОПОЛ-ЭКО		
Разработал	Спасюк С.А.							
Гендиректор	Деков Д.П.							

Согласовано:

Взам. инж. N

Подпись и дата

Инв. N подл.